

www.krnano.com

메스홀더/타진기/후두경

**SCALPEL HANDLES &
DIAGNOSTIC INSTRUMENTS**

Page 003 - 010

재사용 의료기구의 관리

수술용 기구를 사용한 후 관리는 다음 순서에 의거 취급합니다.

사용된 의료기구의 관리

- (1) 사용된 의료기구는 흐르는 물에 솔이나 스펀지를 사용하여 씻습니다.
- (2) 1차 세척된 의료기구는 맨눈으로 깨진 곳은 없는지 변형된 곳은 없는지 검사를 하고 변형이 온 것은 분류 보관합니다.
- (3) 분류가 완료되면 이상이 없는 제품은 아래 순서에 의거 세척을 진행합니다.

세척

납품업체로부터 구매한 모든 의료기구는 세척 과정을 거쳐야 합니다. 사용된 의료기 또한 세척 과정을 거쳐야 합니다.

초음파 세척기가 있는 세척방법

1. 초음파 세척기에 규격에 맞는 물을 채우고 중성세제를 투입합니다. 이때 과탄산소다를 첨가하면 스테인리스에 검은 변색을 막을 수 있습니다.
2. 바스켓에 의료기구를 담아 초음파 세척기 넣습니다. (10분 이상 작동합니다.)
3. 초음파 세척이 완료된 의료기구는 흐르는 수돗물에 세제를 제거합니다.
4. 물기를 제거한 의료기구는 각 병원의 매뉴얼에 따라 소독을 시행합니다.

초음파 세척기가 없는 세척방법

1. 1차 세척과 분류작업이 완성된 의료기구를 큰 통에 넣고 물을 채웁니다.
2. 중성세제와 과탄산소다를 넣고 15분 정도 불림을 실시합니다.
3. 솔과 스펀지를 이용하여 이물질 제거합니다.
4. 세척이 완료된 의료기구는 흐르는 수돗물에 세제 제거합니다.
4. 물기를 제거한 의료기구는 각 병원의 매뉴얼에 따 소독을 시행합니다.



우리 회사 의료기구는 KGMP 규정에 의거 철저한 품질관리로 생산된 제품입니다. 상기 방법대로 관리를 하신다면 수술기구 교체 비용을 최소화될 것입니다



1/1

Standard
01-001-03
No. 3



1/1

01-002-04
No. 4




1/1

01-003-05
No. 3 Graduated



1/1


01-004-31
No. 3L



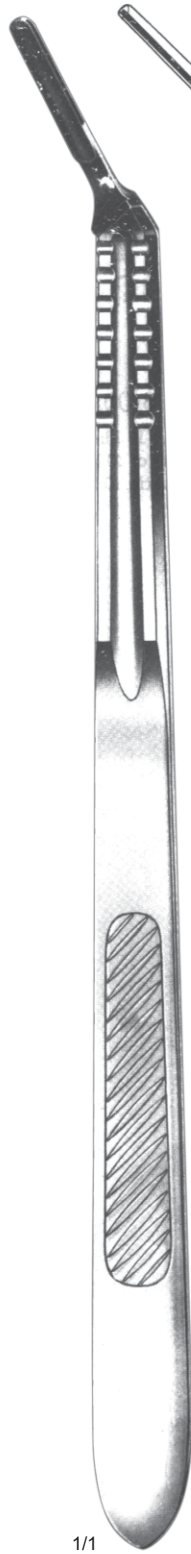
1/1

01-005-35
No. 3L cvd





1/1
01-006-41
No. 4L



1/1
01-007-45
No. 4L cvd



1/1
01-008-07
No. 7



1/1
01-009-71
No. 7K



1/1
01-010-03
No. 3 Round



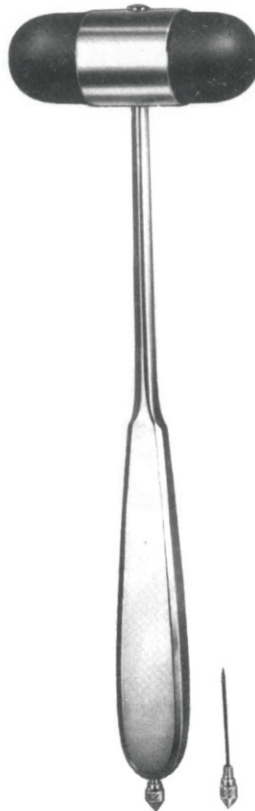
1/1
01-011-03
No. 3 Round cvd




Taylor
01-012-20
20 cm / 8"



Buck
01-013-18
18 cm / 7"



Déjerine
01-014-21
21 cm / 8¼"



Wartenberg
01-015-19
19 cm / 7½"






Dissecting Set of 9 pieces
01-016-00



Miller Set
01-017-00
Regular



01-017-01

01-017-02

01-017-03


01-017-04

01-017-05

SPARE BLADES



Miller Set
01-018-00
Fiber Optic



01-018-01



01-018-02



01-018-03



01-018-04




01-018-05

SPARE BLADES



McIntosh Set
01-019-00
Regular

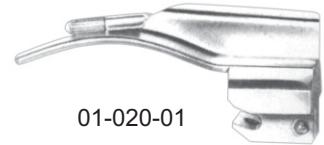


SPARE BLADES





McIntosh Set
01-020-00
Fiber Optic



01-020-01



01-020-02



01-020-03



01-020-04



01-020-05

SPARE BLADES